

## Auswertung aktuelle ONS-Tabelle 1

### Mortalität 3x Geimpfter 5,4-fach höher wie Ungeimpfte und Todesfallanteil Geimpfter = 97%

Vorbemerkung:

- Anhand meines Analyseprogrammes / Auswertung der US-Impfdatenbank-VAERS wurden bereits Zahlen zu Impftoten / Impfbetroffenen, veröffentlicht. (Vergleichbares in DEU - Fehlanzeige).
- Zu den Todesfällen der USA, aber auch der Weltbevölkerung und Deutschland, die per Umrechnung im Verhältnis der Impfraten ermittelt werden.
- Ende August wurden für die Weltbevölkerung rd. 10 Mio Impftote ermittelt und für Deutschland rd.130.000. (incl. Herleitung / URF, usw.)
- Die **Todesfallanteile von Ungeimpften / Geimpften** und auch das Mortalitätsverhältnis, konnten hier nicht ermittelt werden, wg. fehlender Angaben.
- **Und genau diese Angaben liefert die aktuelle ONS-Tabelle 1 / Veröffentlichung alle 2 Monate / aktueller Datenstand 01.01.2021 - 31.05.2022.**

### Kapitel A: Instruktionen / Überblick

- Nachfolgend eine Komplettauswertung der ONS-Tabelle 1 mit Berücksichtigung der Todesfälle All Causes / Alle Todesursachen und Involving Covid-19.
- Die ONS-Todesfallzahlen umfassen den Zeitraum 1.Jan. 2021 bis 31.Mai 2022. Dies ist der aktuelle Datenstand.
- Die ONS-Angaben erfolgen eigentlich alle 2 Monate (die Daten für Juli sind längst überfällig), ggf. wird nichts mehr veröffentlicht, weil die Todesfallzahlen / Mortalitätsraten, der Geimpften verheerend sind und von der Schädlichkeit der Covid-19-Impfstoffe künden, wie die Tabelle unten für Mai 2022 beweist.

**Hier die erste Tabelle:** Todesfälle Alle Todesursachen mit Bestimmung des Mortalitätsverhältnisses Geimpfte / Ungeimpfte - Betrachtung Mai 2022. (wird jetzt nicht viel anders sein)

- Absoluter Spitzenreiter sind die **3-fach Geimpften** / Impfung (> 21 Tage) mit einer **5,4-fachen Mortalität** gegenüber den Ungeimpften und bei den 3-fach Geimpften < 21 Tage ist die Mortalität mit 3,2-fach etwas geringer.
- Die Gründe sind bekannt - Ruin des Immunsystems mit zunehmender Boosterung / Beweis die 1-fach und 2-fach Geimpften - Nr 146-149 mit geringen Mortalitätsraten .
- Völlig konträr dazu die RKI-Zahlen zu den Covid-Patienten auf Intensivstation, siehe die 2.Tabelle, weiter unten.

Nr	Cause of Death	Year	Month	Vaccination Status	Person years	Person years	Mortalität je 100.000 vacc / unvac	
145	All causes	2022	May	Unvaccinated	1.017	448434	227	1,0 x
146	All causes	2022	May	First dose, less than 21 days ago	1	2291	44	0,2 x
147	All causes	2022	May	First dose, at least 21 days ago	301	107764	279	1,2 x
148	All causes	2022	May	Second dose, less than 21 days ago	9	8424	107	0,5 x
149	All causes	2022	May	Second dose, between 21 days and 6 months ago	133	159940	83	0,4 x
150	All causes	2022	May	Second dose, at least 6 months ago	1.786	328732	543	2,4 x
151	All causes	2022	May	Third dose or booster, less than 21 days ago	96	13292	722	3,2 x
152	All causes	2022	May	Third dose or booster, at least 21 days ago	27.142	2225731	1219	5,4 x
153	All causes	2022	May	Ever vaccinated Summe Geimpfte	29.468	2846174	1035	4,6 x

Unvaccinated 1.017

Vaccinated 29.468

total 30.485

2022 Unvaccinated	7.462
Vaccinated	170.771
	178.233
2021 Unvaccinated	102.429
Vaccinated	360.347
	462.776

Deaths involving Covid-19				Deaths All Causes			
2021	38.285	35%	Anteil	2021	Unvaccinated	109.891	
2022	48.836	9,2%	Anteil	2022	Vaccinated	531.118	
	87.121	14%	ges. Anteil			641.009	

Unter der Tabelle befinden sich noch 2 Ergebniszusammenstellungen :

- a) Die Todesfallzahlen / All Causes - Ungeimpfte / Geimpfte für den Monat Mai 2022 und
- b) Eine Ergebniszusammenstellung Deaths-All Causes und Deaths Involving Covid (sind alle Geimpften , die in Zusammenhang mit Covid-19 gestorben sind).
- Es gibt noch eine dritte Tabelle / Deaths Non Covid-19 - diese hat jedoch nur untergeordnete Bedeutung und liefert keine neuen Erkenntnisse zur Entwicklung der Todesfälle, resultierend aus der Covid-Impfung.

**Hier zu Vergleichszwecken die RKI-Meldung: Covid-Intensivpatienten / Aufnahmen 15.08 bis 11.09.22 / Wochenbericht 2022-09-15**

- Absoluter Spitzenreiter sind die 1x Geimpften / Verhältnis Geimpfte / Ungeimpfte 3,5-fach.
- Die 3x Geimpften schneiden wesentlich besser ab mit einem nur halb so großen Verhältnis = 1,7-fach.
- Die RKI-Zahlen sind völlig konträr zu den ONS-Zahlen, ggf, besteht ein Zusammenhang mit der Impfkampagne des Bundesgesundheits-Ministeriums.
- Macht alles einen sehr merkwürdigen Eindruck und wer die Akte Wieler gelesen hat kann 2 + 2 zusammenzählen und seine Schlüsse ziehen, was von diesen Zahlen zu halten ist und
- Außerdem die Anzahl der RKI-Intensivpatienten, erheblich von den DIVI-ITS-Zahlen abweicht, was ja als Hinweis auf eine Zahlenverzerrung zu deuten ist.

**Risikobewertung der Covid-Intensivpatienten / Aufnahmen 15.08 bis 11.09.22 / KW36**

B		Datenlage siehe RKI-Wochenbericht 2022-09-15 S.18				Blatt 5	
Nr	Impfstatus	Intensivpatienten		Bevölkerungsanteil nach		Inzidenz je	Verhältnis
		Anzahl	Anteil	Impfstatus	Proz	100.000	geimpft / ungeim
1	Ungeimpfte	229	13,8%	18.396.082	0,0012%	1,24	1,0 fach
2	1x Geimpfte	57	3,4%	1.300.000	0,0044%	4,38	3,5 fach
3	2x Geimpfte	185	11,1%	11.900.000	0,00155%	1,55	1,2 fach
4	3x Geimpfte	906	54,6%	44.000.000	0,00206%	2,06	1,7 fach
5	4x Geimpfte	283	17,0%	7.600.000	0,00372%	3,72	3,0 fach
	<b>Geimpfte</b>	<b>1431</b>	<b>86%</b>	64.800.000	0,0022%	<b>2,21</b>	
	<b>Ungeimpfte</b>	<b>229</b>	<b>14%</b>	18.396.082	0,0012%	<b>1,24</b>	
	<b>Summe Intensivpatienten</b>	<b>1.660</b>	<b>100%</b>	83.196.082	0,0020%	<b>2,00</b>	

## Kapitel B: Auswertung ONS-Todesfälle All Causes - Zeitraum 1. Jan 2021-31.Mai 2022

Hier die erste Tabelle mit Todesfallangaben zu den Ungeimpften / Geimpften und Ihren Bevölkerungsanteilen und zwar nur für England. Betrachtung das Jahr 2022 - Daten Jan bis Mai.

- Beachtenswert die letzte Spalte rechts. Hier sind die Mortalitätsanteile der Ungeimpften / Geimpften angegeben.
- Die Anteile der Geimpften liegen im Januar schon bei stolzen 95%.
- Im Mai wird dieser ohnehin schon hohe Wert mit 97% nochmals überboten.
- Soviel zur Schutzwirkung der Covid-19-Impfung.
- Unter der Tabelle noch die Ausummierung / Erfassung des ges.Betrachtungszeitraumes incl. 2021.

	Einwohner	Impfquote	Geimpfte
England	54.500.000	79,97%	43.583.650

### ONS-Todesfälle 2022: Bevölkerungs- und Mortalitätsanteile Ungeimpfte / Geimpfte

Nr	Monat 2022	All Causes of deaths	Bevölkerungs- Anteil je 100.000	Unvac- cinated Anzahl	Bevölkerungs- Anteil je 100.000	Vaccina- ted Anzahl	Bevölkerungs- Anteil je 100.000	Mortalitätsanteile	
								Unvac- cinated	Vaccina- ted
1	Jan	40.623	75	2.166	4,0	38.457	71	5%	95%
2	Feb	34.106	63	1.493	2,7	32.613	60	4%	96%
3	Mrz	36.785	67	1.437	2,6	35.348	65	4%	96%
4	Apr	36.234	66	1.349	2,5	34.885	64	4%	96%
5	Mai	30.485	56	1.017	1,9	29.468	54,1	3%	97%
6	Jun								
7	Jul								
8	Aug								
9	Sep								
10	Okt								
11	Nov								
12	Dez								
2022		178.233		7.462		170.771		4,2%	95,8%
2021		462.776		102.429		360.347		22,1%	77,9%
		<b>641.009</b>		<b>109.891</b>		<b>531.118</b>		<b>17,1%</b>	<b>82,9%</b>

Ergänzende Todesfallzahlen / Umrechnungen anhand der britischen Zahlen

- Diese Umrechnungen werden prophylaktisch vorgenommen, da ggf. benötigt für weitere Analysen.
- Von Bedeutung sind hier die Todesfallzahlen der Ungeimpften / Geimpften.
- Umrechnungen erfolgen deshalb immer im Verhältnis der Impfraten.

### 1. Umrechnung-Weltbevölkerung: Bestimmung Größenordnung Ungeimpfte / Geimpfte.

Umrechnungsfaktor = 124x.

#### Umrechnung auf Weltbevölkerung im Verhältnis der Geimpften / 1.Jan 2021-31.Mai 2022

	Einwohner	Impfquote	Geimpfte	Umrechnungsfaktor für England		
Weltweit	8,02 Mrd	67,70%	5,4313 Mrd	124,619 x		
2022	22.211.198		929.906		21.281.292	4,2% 95,8%
2021	57.670.629		12.764.588		44.906.041	22,1% 77,9%
Tote ges	<b>79.881.827</b>		<b>13.694.494</b>		<b>66.187.333</b>	<b>17,1% 82,9%</b>
			Unvaccinated		Vaccinated	

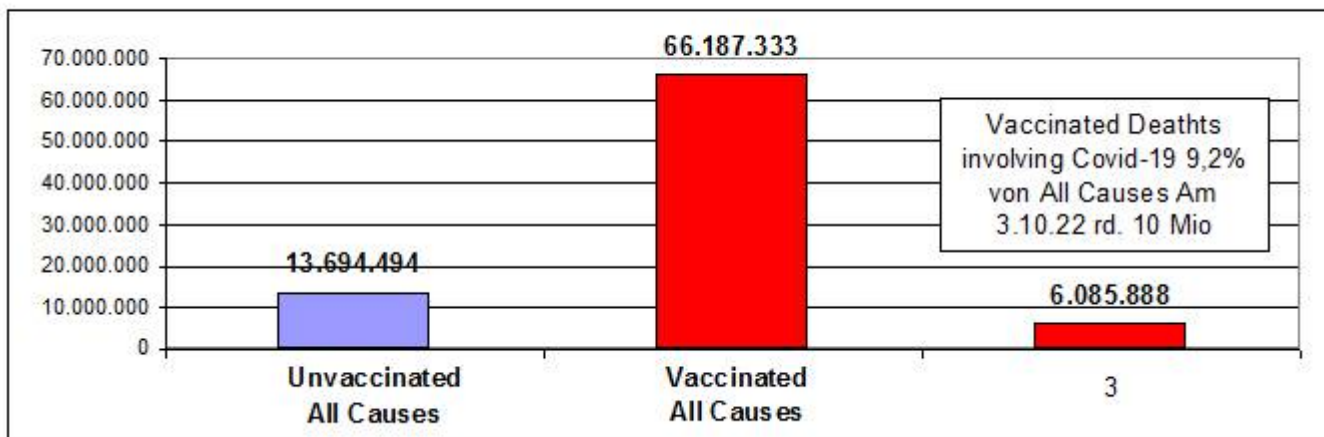
## Zu den Todesfällen der Weltbevölkerung 2022 folgende Anmerkung:

Umgerechnet anhand englischer Zahlen ergeben sich bis Mai 2022 21,6 Mio Todesfälle. Die Todesfälle haben jedoch zugenommen. Am 3.10. 2022 werden rd. 47 Mio Todesfälle gemeldet /

<https://countrysmeters.info/de/World>

- In Ergänzung noch die Grafik zur Verteilung der Todesfälle von Ungeimpften / Geimpften.
- Sowie die Todesfälle der Geimpften infolge Covid-19 / Anteil = 9,2% von 64.350317 = 5.791.529 (Vaccinated Deaths involving Covid-19)
- Bei Berücksichtigung des Anstieges der Todesfälle bis zum 3.Oktober ergeben sich hier rd. 10 Mio Impftote in Zusammenhang mit Covid-19.

### Todesfälle weltweit Jan 2021 - 31.5.2022 / Anteile Ungeimpfte / Geimpfte nach ONS-Tabelle 1



## 2. Umrechnung-Auf DEU: Bestimmung Größenordnung Ungeimpfte / Geimpfte.

Erfolgt in 3 Schritten: 1-Umrechnung engl.Zahlen bis Ende Mai 2022 / 2-Angleichung Sterbefälle deSTATIS bis Ende Mai 2022 / 3-Angleichung Sterbefälle deSTATIS bis Ende August 2022

**Schritt 1:** Umrechnung der englischen Zahlen im Verhältnis der Impfraten. Umrechnungsfaktor = 1,48x

### Umrechnung auf Deutschland im Verhältnis der Geimpften

	Einwohner	Impfquote	Geimpfte	Umrechnungsfaktor für England		
DEU	83.155.031	77,63%	64.553.251	1,48 x		
2022	263.987		11.052		252.935	4,2% 95,8%
2021	685.434		151.711		533.722	22,1% 77,9%
Tote ges	949.421		162.763		786.657	17,1% 82,9%
			Unvaccinated		Vaccinated	

**Schritt 2 :** Angleichung an Sterbefälle deSTATIS bis Ende Mai 2022

- Im Zeitraum 1.Jan 2021 - 31.Mai 2022, hat das statistische Bundesamt / deSTATIS, wesentlich mehr Sterbefälle = 1.456.434, angegeben, als in der obigen ersten Umrechnung ermittelt, mit 949.421 ges. Toten.
- Das Verhältnis  $1.456.434 / 949.421 = 1,53$ . Dies bedeutet eine höhere Todesfallrate in Deutschland, wie in England (Alle Todesursachen)
- Ein identischer Effekt wurde schon bei der Untersuchung der ONS-Wochenberichte festgestellt, siehe unter Fazit.

**Anpassung DEU an deSTATIS-Todesfälle bis Aug 2022**

	2021	bis Aug 22	Tote ges.	Faktor für mehr Tote in DEU		
	<b>1.023.687</b>	682.246	1.705.933	1,80 x		
2022	474.336		19.859		454.477	4,2% 95,8%
2021	1.231.597		272.597		959.000	22,1% 77,9%
Tote ges	<b>1.705.933</b>		<b>292.456</b>		<b>1.413.477</b>	17,1% 82,9%
			Unvaccinated		Vaccinated	
			Deaths involving Covid-19		9,2%	
			Tote ges. bis Mai 2022		129.968	

**Schritt 3 : Angleichung an Sterbefälle deSTATIS bis Ende August 2022**

- Erfassung Zeitraum 1.Jan 2021 - 31.Aug 2022.
- Bis Ende August liegen die Sterbefallzahlen von deSTATIS, mit Datenstand 13.Sep, vor.
- Es kann nun eine mathematisch exakte Ermittlung für DEU vorgenommen werden, die realistisch, auch das Sterbeverhalten in Deutschland erfasst, da
- **a)** Die bekannte Impftrate der Bevölkerung berücksichtigt wurde / Ermittlung hier [https://ourworldindata.org/covid-vaccinations?country=OWID\\_WRL](https://ourworldindata.org/covid-vaccinations?country=OWID_WRL) und
- **b)** Die aktuellen Sterbefallzahlen des statistischen Bundesamtes herangezogen wurden.

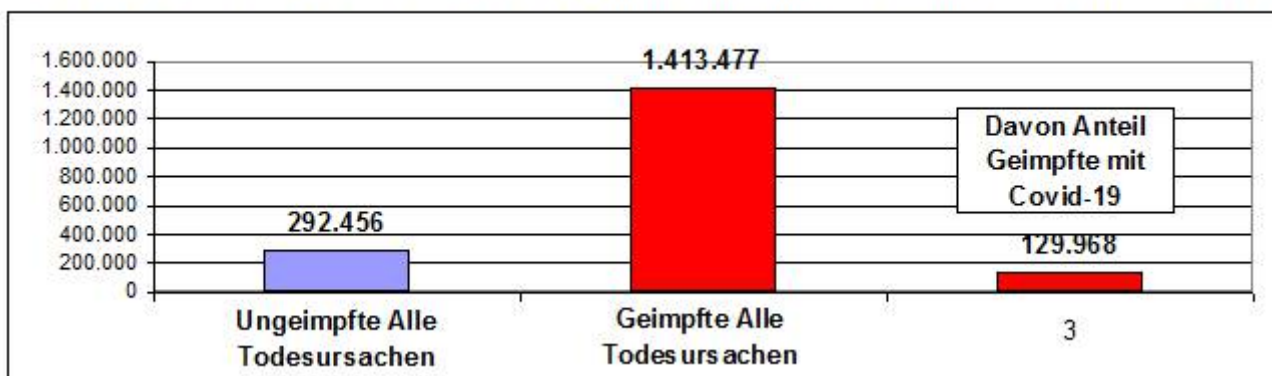
**Sterbefälle deSTATIS 2020-2016**

Datenstand 11.10.2022

Jahr	Jan	Feb	Mrz	Apr	Mai	Jun	Jul	Aug	Sep	Okt	Nov	Dez	Summe
2022	89.303	82.659	93.568	86.004	81.526	79.107	85.301	85.416					682.884
2021	106.803	82.191	81.901	81.877	80.876	76.836	76.704	76.402	77.931	85.080	93.915	103.171	1.023.687

- In Ergänzung noch die Grafik zur Verteilung der Todesfälle von Ungeimpften / Geimpften.
- Sowie die Todesfälle der Geimpften infolge Covid-19 / Anteil = 9,2% = 129.968 Impftote von All Causes = 1.413.477 Impftote in DEU..
- Die Ungeimpften haben lediglich 292.456 Tote aufzuweisen.

**deSTATIS-Todesfälle Jan 2021- 31.8.2022 / Anteile Ungeimpfte / Geimpfte nach ONS-Tabelle 1**



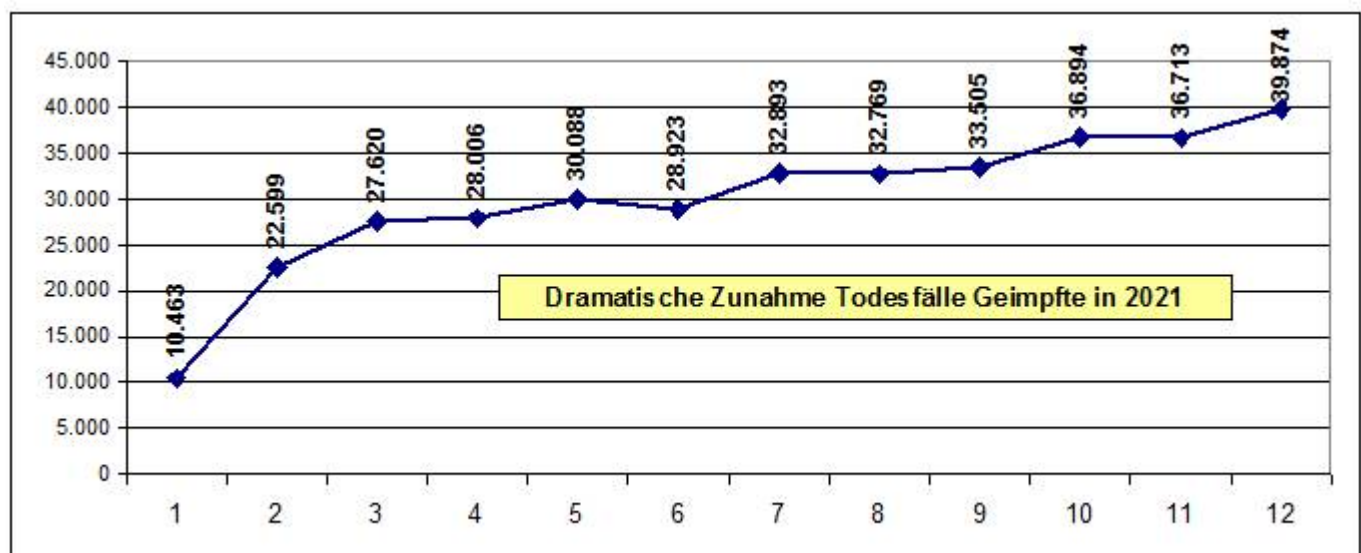
## Kapitel C: Zur Entwicklung der Sterbefallanteile Ungeimpfter / Geimpfter für 2021

- Da die ONS-Sterbefallzahlen von Tabelle 1 bis zum 1. Januar 2021 zurückreichen (also dem 1. Schwerpunktjahr der Covid-Impfung, wenn man die letzten Dezembertage weglässt),
- lässt sich anschaulich die dramatische Zunahme der Todesfälle der Geimpften verfolgen
- exemplarisch im **ersten Schwerpunktjahr der Covid-19-Impfung 2021**..
- Die untenstehende Grafik bildet zutreffend die schädliche, tödliche Leistungskurve der genetischen, zellumcodierenden mRNA- Covid-19-Impfstoffe ab  
England **54.500.000 Ew**

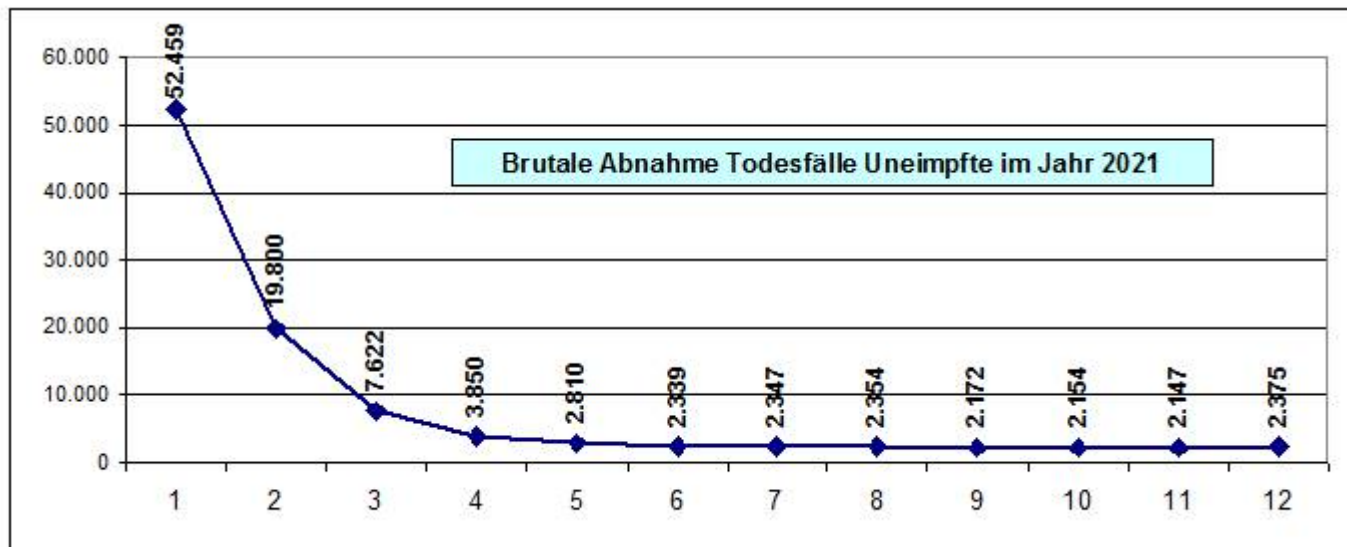
**ONS-Todesfälle 2021: Bevölkerungs- und Mortalitätsanteile Ungeimpfte / Geimpfte**

Nr	Monat 2021	All Causes of deaths	Bevölkerungs- Anteil je 100.000	Unvaccinated Anzahl	Bevölkerungs- Anteil je 100.000	Vaccinated Anzahl	Bevölkerungs- Anteil je 100.000	Mortalitäts anteile	
								Unvaccinated	Vaccinated
1	Jan	62.922	115	52.459	96	10.463	19	83%	17%
2	Feb	42.399	78	19.800	36	22.599	41	47%	53%
3	Mrz	35.242	65	7.622	14	27.620	51	22%	78%
4	Apr	31.856	58	3.850	7	28.006	51	12%	88%
5	Mai	32.898	60	2.810	5	30.088	55	9%	91%
6	Jun	31.262	57	2.339	4	28.923	53	7%	93%
7	Jul	35.240	65	2.347	4	32.893	60	7%	93%
8	Aug	35.123	64	2.354	4	32.769	60	7%	93%
9	Sep	35.677	65	2.172	4	33.505	61	6%	94%
10	Okt	39.048	72	2.154	4	36.894	68	6%	94%
11	Nov	38.860	71	2.147	4	36.713	67	6%	94%
12	Dez	42.249	78	2.375	4	39.874	73	6%	94%
		<b>462.776</b>		<b>102.429</b>		<b>360.347</b>			

- In Ergänzung der Tabelle noch die Grafik zur Verteilung der Todesfälle von Ungeimpften / Geimpften. Bilder sagen mehr, als Worte.
- Die Zunahme der Sterbefälle der Geimpften im Jahr 2021 von 10.463 im Januar auf 39.874 im Dezember, also anteilig von 17% auf 94% kann man nur als brutal bezeichnen
- und hätte den Gesundheitsböden (auch den deutschen) eigentlich auffallen müssen, doch nichts ist geschehen. Im Gegenteil wird in DEU laufen Impfkampagnen sondergleichen.



- Und hier konträr, der Kurvenverlauf der Todesfallabnahme der Ungeimpften – die ersten vier Monate sogar exponentiell.



### Fazit der vorangegangenen Untersuchung:

- Die ONS-Mortalitätsrate der Geimpften = 4,6-fach höher, wie die der Ungeimpften. Der max-Wert ergibt sich bei den > 3-fach Geimpften mit 5,4-fach.
- Die Angaben des RKI zu den Covid-Intensivpatienten sind völlig konträr und stimmen mit dieser ONS-Gewichtung (für England) nicht überein.

### Im Zeitraum 1.Jan 2021-31.Mai 2022 sind zu verzeichnen:

- **In England** 641.000 Todesfälle (all Causes) Davon 110.000 Ungeimpfte und 531.000 Geimpfte. (Anteil Impftote with Covid = 9,2%)
- **Weltweit** 80 Mio Todesfälle (all Causes) Davon 14 Mio Ungeimpfte und 66 Mio Geimpfte. Anteil Impftote with Covid = 9,2% = 6 Mio. Für Anfang Oktober ergeben sich rd. 10 Mio. Impftote with Covid.
- **In Deutschland** 1.456.434 Todesfälle (all Causes) Davon 249.683 Ungeimpfte und 1.206.751 Geimpfte. Anteil Impftote with Covid = 9,2% = 110.960.

### Im Zeitraum 1.Jan 2021-31.August 2022 ergeben sich für Deutschland :

- Rund 1.7 Mio Todesfälle (all Causes) Davon 290.000 Ungeimpfte und 14,1 Mio Geimpfte. Anteil Impftote with Covid = 9,2% = rd. 130.000.
- Die Todesfallrate ist in Deutschland generell höher, wie in England. Das ergab sich auch schon aus den ONS-Wochenberichten.

### Im Jahr 2021 ist eine dramatische Zunahme der Sterbefälle der Geimpften in England zu verzeichnen.

- Von rd. 10.000 Impftoten im Januar / Sterbefallanteil = 17% ein Anstieg auf rd. 40.000 im Dezember / Sterbefallanteil = 94%.
- Warum soll dies in Deutschland anders, in einem gemeinsamen europäischen Kulturraum und Bevölkerungsversorgung mit identischen mRNA-Impfstoffen.
- **Zumal, als weiterführendes Indiz, in DEU die generelle Mortalitätsrate in Deutschland, erheblich höher, wie in England ist.**
- Dies beweist auch die untenstehende Auswertung der wöchentlichen ONS-Zahlen zu den Sterbefällen in England (hier komprimiert auf Monate, schon umfangsbedingt)

## Vergleich der ges. Todesfälle / Alle Todesursachen Im Jahr 2021

- Bezugsbasis des Vergleiches sind die ONS-Wochenberichte ,
- danach / Schritt 2, erfolgt eine Umrechnung der englischen Todesfälle auf deutsche Verhältnisse mit Umrechnungsfaktor 1,44 im Bevölkerungsverhältnis.
- Und im Schritt 3 werden die tats. Todesfälle in DEU / Angabe deSTATIS berücksichtigt
- ONS-Wochenberichte, abrufbar unter

<https://www.ons.gov.uk/peoplepopulationandcommunity/birthsdeathsandmarriages/deaths/bulletins/deaths-registered-weekly-in-england-and-wales-provisional/previous-releases>

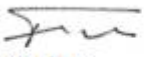
Nr	Mo-nat 2022	1 Todesfälle England+Wales				2 Umrechnung über Bevölkerung				3 Umrechnung anhand der Todesfälle- deSTATIS					
		Zahlen England + Wales mit Bevölkerungsanteilen je 100.000				Zahlen für DEU mit Bevölkerungsanteilen je 100.000				Zahlen für DEU-deSTATIS mit Bevölkerungsanteilen je 100.000				Anstiegsfaktoren zu DEU zu Engl	
		monatlich	aufadiert	mo	auf	monatlich	aufadiert	mo	auf	monatlich	aufadiert	mo	auf	2	1
1	Jan	50.750	50.750	88	88	73.139	73.139	88	88	89.265	89.265	107	107	1,22	1,76
2	Feb	45.841	96.591	79	167	66.064	139.203	79	167	82.624	171.889	99	207	1,25	1,80
3	März	44.154	140.745	77	244	63.633	202.836	77	244	93.510	265.399	112	319	1,47	2,12
4	Apr	52.729	193.474	91	335	75.991	278.827	91	335	85.930	351.329	103	422	1,13	1,63
5	Mai	44.369	237.843	77	412	63.943	342.770	77	412	81.418	432.747	98	520	1,27	1,84
6	Jun	40.247	278.090	70	482	58.002	400.773	70	482	78.902	511.649	95	615	1,36	1,96
7	Jul	53.095	331.185	92	574	76.518	477.291	92	574	85.055	596.704	102	718	1,11	1,60
8	Aug	42.953	374.138	74	648	61.902	539.193	74	648	85.542	682.246	103	820	1,38	1,99
9	Sep			98											
10	Okt														
11	Nov														
12	Dez														
		374.138	mittel	93		539.193	mittel	81		682.246	mittel	103	mittel	1,27	1,84

### Ergebnis des Vergleiches bis zum August / ONS-

Anhand der deSTATIS-Todesfallangaben ergibt sich für DEU, eine wesentlich höhere Mortalitätsrate.

92	je 100.000 Ew. ist die mittlere Mortalitätsrate in England + Wales		
103	je 100.000 Ew. ist die mittlere, wesentlich höhere Mortalitätsrate in Deutschland		
1,11	oder 11% ist die Todesfallrate in DEU höher	682.246 - 539.193	143.053 Zusatz-tote in DEU

Putzbrunn den 27.10.2022

  
Dipl.-Ing.  
**VOLKER**

[vfuc@arcor.de](mailto:vfuc@arcor.de)

